



















Stroomdiagram Cultuuronderwijs op zijn Haags | Leerlijn Interdisciplinair | Thema Identiteit | Groep 7 en 8

Introductie	Oriëntatie	Onderzoek	Uitvoeren / Maken	Presenteren / Evalueren
	Voer de opdrachten uit.	Kies enkele opdrachten.	Kies enkele opdrachten.	Kies een uitkomst.
 <p data-bbox="280 845 358 877">durflab</p>	 <p data-bbox="593 590 828 622">Filosofisch gesprek</p>  <p data-bbox="638 1037 784 1069">Kijk mij eens</p>	 <p data-bbox="952 494 1265 526">Eigenzinnig & Eigenaardig</p>  <p data-bbox="974 734 1243 766">Ik volg jou, volg jij mij?</p>  <p data-bbox="996 973 1220 1005">Gedurfd zelfportret</p>  <p data-bbox="1019 1212 1153 1244">Durf je dit?</p>	 <p data-bbox="1400 502 1601 534">Kunst in tweeën</p>  <p data-bbox="1411 750 1601 782">Pratend portret</p>  <p data-bbox="1433 989 1579 1021">Durfmuziek</p>  <p data-bbox="1377 1228 1624 1260">Jezelf als kunstwerk</p>	 <p data-bbox="1848 526 1971 558">Lefsonate</p>  <p data-bbox="1769 790 2049 821">Bewegen met bravoure</p>  <p data-bbox="1836 1013 1982 1045">Braniebeeld</p>  <p data-bbox="1769 1244 2038 1276"><i>[Uw eigen presentatie]</i></p>

 = beeld
  = bewegen
  = geluid